



**ESTADO DE RONDÔNIA
SECRETARIA DE ESTADO DA SEGURANÇA, DEFESA E CIDADANIA
CORPO DE BOMBEIROS MILITAR
ESTADO MAIOR GERAL
COORDENADORIA DE ATIVIDADES TÉCNICAS**

INSTRUÇÃO TÉCNICA n. 04/2017 – SÍMBOLOS GRÁFICOS

SUMÁRIO

1. Objetivo
2. Aplicação
3. Definições
4. Referências normativas e bibliográficas
5. Procedimentos

ANEXOS

- A) Símbolos gráficos de Segurança Contra Incêndio;

1 OBJETIVO

Esta Instrução Técnica estabelece os símbolos gráficos a serem utilizados nos projetos de segurança contra incêndio das edificações e áreas de risco, atendendo ao previsto no Regulamento Estadual de Segurança Contra Incêndio e Pânico (Decreto Estadual nº 21.425 de 29 de novembro de 2016).

2 APLICAÇÃO

Os símbolos gráficos constantes nesta Instrução Técnica se aplicam aos projetos de segurança contra incêndio pânico.

Adota-se a NBR 14100 – Proteção contra incêndio – símbolos gráficos, com as inclusões e adequações de exigências constantes nesta norma.

3 DEFINIÇÕES

Para efeito desta Instrução Técnica, aplicam-se as definições constantes da Instrução Técnica n. 03 – Terminologia de Segurança contra Incêndio.

4 REFERÊNCIAS NORMATIVAS E BIBLIOGRÁFICAS

Instrução Técnica n. 04/2011 – CBPMESP.

Para mais esclarecimentos, consultar as seguintes normas técnicas:

NBR 14100

Instrução Técnica n. 04/2004 – CBPMESP.

Para maiores esclarecimentos, consultar a seguinte norma:

NBR 14100 – Proteção contra incêndio – símbolos gráficos para projeto.

5 PROCEDIMENTOS

5.1. Os símbolos gráficos que devem constar nos projetos de segurança contra incêndio das edificações e áreas de risco são apresentados no Anexo desta IT.

5.2. Os símbolos gráficos são compostos por uma forma geométrica básica, que define uma categoria de segurança contra incêndio e por um símbolo suplementar que, quando colocado no interior da forma geométrica básica, define o significado específico do conjunto.

5.3. As dimensões dos símbolos devem estar em uma mesma escala, proporcional à escala de desenho do projeto, devendo permitir a perfeita visualização dos sistemas e equipamentos de segurança contra incêndio.

5.4. Caso seja conveniente, a área na cor preta existente no interior de algum dos símbolos pode ser substituída por hachuras ou ser pontilhada.










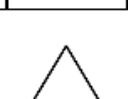


5.5. Os símbolos podem ser suplementados por figuras detalhadas, números ou abreviaturas.

5.6. Os significados de todos os símbolos utilizados devem ser representados em uma legenda, de forma clara e de fácil identificação pelo leitor.



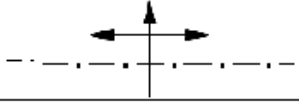
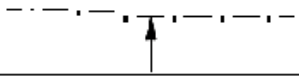

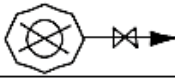
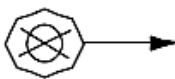


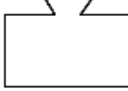
5.7. Símbolos complementares que não constem no Anexo desta IT podem ser incorporados ao projeto de segurança contra incêndio, desde que devidamente definidos em legenda.

5.8. No caso de projetos executivos das instalações de segurança contra incêndio poderão ser adotadas as simbologias próprias das respectivas normas técnicas da ABNT.

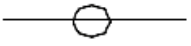

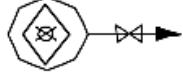









ANEXO A
Símbolos gráficos para projeto de segurança contra incêndio

EXTINTORES	EXTINTORES PORTÁTEIS	CARGA D'ÁGUA	
		CARGA DE ESPUMA MECÂNICA	
		CARGA DE DIÓXIDO DE CARBONO (CO ₂)	
		CARGA DE PÓ BC	
		CARGA DE PÓ ABC	
		CARGA DE PÓ D	
	EXTINTORES SOBRE RODAS	CARGA D'ÁGUA	
		CARGA DE ESPUMA MECÂNICA	
		CARGA DE DIÓXIDO DE CARBONO (CO ₂)	
		CARGA DE PÓ BC	
		CARGA DE PÓ ABC	
		CARGA DE PÓ D	




Símbolos gráficos para projeto de segurança contra incêndio (continuação)





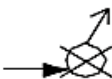





SISTEMA DE HIDRANTES	SISTEMA DE HIDRANTES	HIDRANTE SIMPLES	
		HIDRANTE DUPLO	
		HIDRANTE URBANO DE COLUNA	
		HIDRANTE URBANO SUBTERRÂNEO	
		MANGOTINHO	
		REGISTRO DE RECALQUE COM VÁLVULA DE RETENÇÃO	
		REGISTRO DE RECALQUE SEM VÁLVULA DE RETENÇÃO	
		ACIONADOR DE BOMBA DE INCÊNDIO (BOTOEIRA TIPO LIGA E DESLIGA)	
		BOMBA DE INCÊNDIO	
		RESERVA DE INCÊNDIO	

Símbolos gráficos para projeto de segurança contra incêndio (continuação)

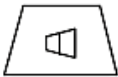





SISTEMA FIXO DE EXTIÇÃO	CHUVEIROS AUTOMÁTICOS	PONTO (BICO DE SPRINKLER)	
		ÁREA PROTEGIDA PELO SISTEMA DE CHUVEIROS AUTOMÁTICOS	
		REGISTRO DE RECALQUE PARA O SISTEMA DE CHUVEIROS AUTOMÁTICOS	
		BOMBA DE INCÊNDIO PARA SISTEMA DE CHUVEIROS AUTOMÁTICOS	
		RESERVA DE INCÊNDIO PARA SISTEMA DE CHUVEIROS AUTOMÁTICOS	
		PAINEL DE COMANDO CENTRAL DO SISTEMA DE CHUVEIROS AUTOMÁTICOS	
		VÁLVULA DE GOVERNO E ALARME (VGA) E / OU DE COMANDO SECCIONAL (CS)	
	SISTEMA ALTERNATIVO AO HALON	ÁREA PROTEGIDA HALON	
		CENTRAL DE BATERIAS HALON	
		ACIONADOR MANUAL HALON	
NEBULIZADORES	ÁREA PROTEGIDA PELO SISTEMA DE NEBULIZADORES		
	REGISTRO MANUAL DO SISTEMA DE NEBULIZADORES		

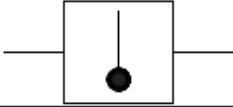
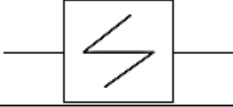

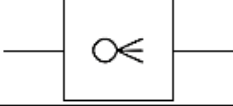
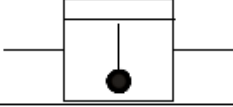
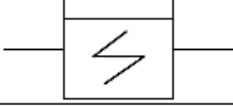
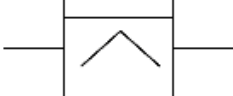
Símbolos gráficos para projeto de segurança contra incêndio (continuação)

SISTEMA FIXO DE EXTINÇÃO	GÁS CARBÔNICO	ÁREA PROTEGIDA PELO SISTEMA FIXO DE CO ₂	
		BATERIA DE CILINDROS DO SISTEMA FIXO DE CO ₂	
		ACIONADOR MANUAL DO SISTEMA FIXO DE CO ₂	

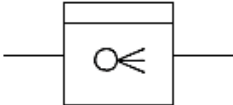
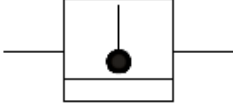
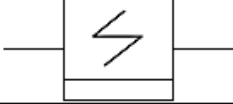

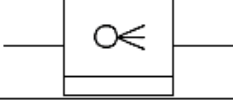



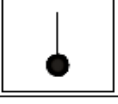
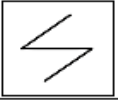
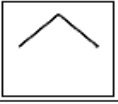
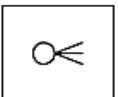
SISTEMA FIXO DE EXTINÇÃO	SISTEMA DE ESPUMA	TANQUE ATMOSFÉRICO DE EFE SISTEMA FIXO DE ESPUMA	
		ESTAÇÃO FIXA DE EMULSIONAMENTO	
		ESTAÇÃO MÓVEL DE EMULSIONAMENTO	
		CANHÃO MONITOR (PORTÁTIL) SISTEMA FIXO DE ESPUMA	
		CANHÃO MONITOR (PORTÁTIL) SISTEMA FIXO DE RESFRIAMENTO	
		ÁREA PROTEGIDA PELO SISTEMA FIXO DE ESPUMA	
		CÂMARA DE ESPUMA DO SISTEMA FIXO DE ESPUMA	
		EXTRATO FORMADOR DE ESPUMA (EFE)	
		SISTEMA PORTÁTIL DE ESPUMA (ESGUICHO LANÇADOR)	
SISTEMA DE DETECÇÃO E ALARME	SISTEMA DE ALARME	AVISADOR SONORO TIPO SIRENE	

Símbolos gráficos para projeto de segurança contra incêndio (continuação)

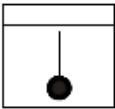
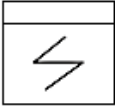

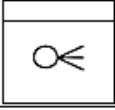
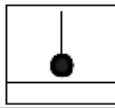
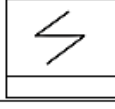
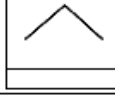
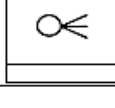
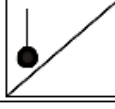

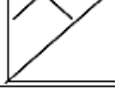
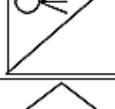
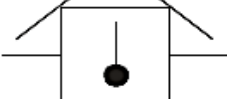
		AVISADOR SONORO TIPO AUTO-FALANTE	
		AVISADOR SONORO TIPO GONGO	
		AVISADOR VISUAL	
		AVISADOR SONORO E VISUAL	
		AVISADOR SONORO E VISUAL (COM ALTO-FALANTE)	
		AVISADOR SONORO E VISUAL (COM GONGO)	

SISTEMA DE DETECÇÃO E ALARME	DETECTORES LINEARES	DETECTOR DE CALOR LINEAR	
		DETECTOR DE FUMAÇA LINEAR	
		DETECTOR DE CHAMAS LINEAR	
		DETECTOR DE GÁS LINEAR	
	DETECTORES LINEARES ENTRE FORRO	DETECTOR DE CALOR LINEAR ENTRE FORRO	
		DETECTOR DE FUMAÇA LINEAR ENTRE FORRO	
		DETECTOR DE CHAMAS LINEAR ENTRE FORRO	

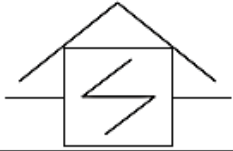
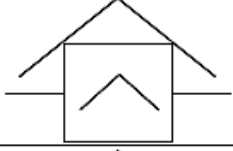
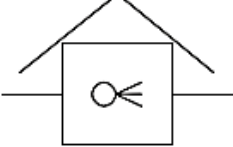
Símbolos gráficos para projeto de segurança contra incêndio (continuação)

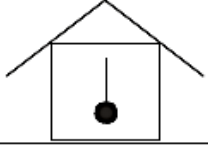

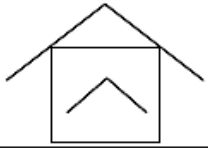
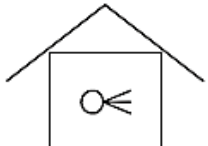
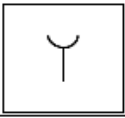




		DETECTOR DE GÁS LINEAR ENTRE FORRO	
	DETECTORES LINEARES ENTRE PISO	DETECTOR DE CALOR LINEAR ENTRE PISO	
		DETECTOR DE FUMAÇA LINEAR ENTRE PISO	
		DETECTOR DE CHAMAS LINEAR ENTRE PISO	
		DETECTOR DE GÁS LINEAR ENTRE PISO	
SISTEMA DE DETECÇÃO E ALARME		DETECTORES LINEARES EM ARMÁRIO	DETECTOR DE CALOR PONTUAL EM ARMÁRIO
	DETECTOR DE FUMAÇA PONTUAL EM ARMÁRIO		
	DETECTOR DE CHAMAS PONTUAL EM ARMÁRIO		
	DETECTOR DE GÁS PONTUAL EM ARMÁRIO		
	DETECTORES PONTUAIS	DETECTOR DE CALOR PONTUAL	
		DETECTOR DE FUMAÇA PONTUAL	
		DETECTOR DE CHAMAS PONTUAL	
		DETECTOR DE GÁS PONTUAL	

Símbolos gráficos para projeto de segurança contra incêndio (continuação)


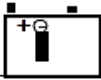


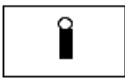
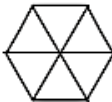





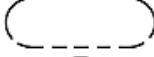

DETECTORES PONTUAIS ENTRE FORRO	DETECTOR DE CALOR PONTUAL ENTRE FORRO		
	DETECTOR DE FUMAÇA PONTUAL ENTRE FORRO		
	DETECTOR DE CHAMAS PONTUAL ENTRE FORRO		
	DETECTOR DE GÁS PONTUAL ENTRE FORRO		
SISTEMA DE DETECÇÃO E ALARME	DETECTORES PONTUAIS ENTRE PISO	DETECTOR DE CALOR PONTUAL ENTRE PISO	
		DETECTOR DE FUMAÇA PONTUAL ENTRE PISO	
		DETECTOR DE CHAMAS PONTUAL ENTRE PISO	
		DETECTOR DE GÁS PONTUAL ENTRE PISO	
	DETECTORES PONTUAIS EM ARMÁRIO	DETECTOR DE CALOR PONTUAL EM ARMÁRIO	
		DETECTOR DE FUMAÇA PONTUAL EM ARMÁRIO	
		DETECTOR DE CHAMAS PONTUAL EM ARMÁRIO	
		DETECTOR DE GÁS PONTUAL EM ARMÁRIO	
DETECTOR LINEAR COM PROTEÇÃO	DETECTOR DE CALOR LINEAR COM PROTEÇÃO CONTRA INTEMPÉRIES		

Símbolos gráficos para projeto de segurança contra incêndio (continuação)



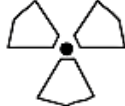


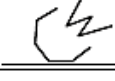




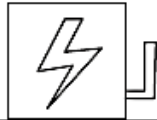

	DETECTOR DE FUMAÇA LINEAR COM PROTEÇÃO CONTRA INTEMPÉRIES	
	DETECTOR DE CHAMAS LINEAR COM PROTEÇÃO CONTRA INTEMPÉRIES	
	DETECTOR DE GÁS LINEAR COM PROTEÇÃO CONTRA INTEMPÉRIES	

SISTEMA DE DETECÇÃO E ALARME	DETECTORES PONTUAIS COM PROTEÇÃO	DETECTOR DE CALOR PONTUAL COM PROTEÇÃO CONTRA INTEMPÉRIES	
		DETECTOR DE FUMAÇA PONTUAL COM PROTEÇÃO CONTRA INTEMPÉRIES	
		DETECTOR DE CHAMAS PONTUAL COM PROTEÇÃO CONTRA INTEMPÉRIES	
		DETECTOR DE GÁS PONTUAL COM PROTEÇÃO CONTRA INTEMPÉRIES	
		ACIONADOR MANUAL DO SISTEMA DE DETECÇÃO E ALARME	
	COMPLEMENTOS	CENTRAL DE DETECÇÃO E ALARME	
		BATERIAS DO SISTEMA DE DETECÇÃO E ALARME + -	
		PAINEL REPETIDOR DO SISTEMA	
		TELEFONE DE EMERGÊNCIA / INTERFONE	





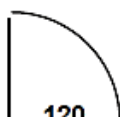
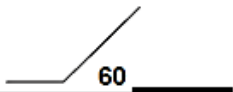
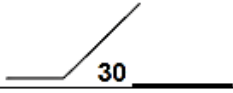





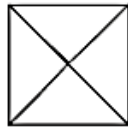

Símbolos gráficos para projeto de segurança contra incêndio (continuação)

SISTEMA DE ILUMINAÇÃO DE EMERGÊNCIA	ILUMINAÇÃO DE EMERGÊNCIA	PONTO DE ILUMINAÇÃO DE EMERGÊNCIA	
		BATERIAS DE ACUMULADORES PARA O SISTEMA DE ILUMINAÇÃO DE EMERGÊNCIA	
		PONTO DE ILUMINAÇÃO DE EMERGÊNCIA TIPO BALIZAMENTO	
		GRUPO MOTO GERADOR	
		CENTRAL DO SISTEMA DE ILUMINAÇÃO DE EMERGÊNCIA	
VASOS E TANQUES	CENTRAL DE GLP	CENTRAL PREDIAL DE GLP OU GÁS NATURAL	
	SOB PRESSÃO	VASO SOB PRESSÃO	
	TANQUES	TANQUE HORIZONTAL ABAIXO DO SOLO (ENTERRADO)	
		TANQUE HORIZONTAL ACIMA DO SOLO (SUPERFÍCIE)	
		TANQUE VERTICAL ABAIXO DO SOLO (ELEVADO)	
		TANQUE VERTICAL ACIMA DO SOLO (ELEVADO)	
		TANQUE HORIZONTAL SEMI-ENTERRADO	
TANQUE VERTICAL SEMI-ENTERRADO			




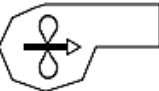
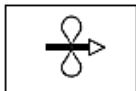

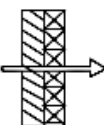
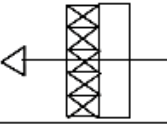
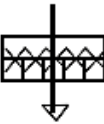
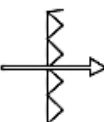
Símbolos gráficos para projeto de segurança contra incêndio (continuação)

RISCOS	ÁREAS DE RISCO	ÁREA DE RISCO ESPECIAL	
		ÁREAS FRIAS	
	PRODUTOS PERIGOSOS	RADIOATIVO	
		TÓXICO	
		CORROSIVO	
		EXPLOSIVO	
		COMBUSTÍVEL	
		COMBURENTE	
		ROTAS DE FUGA	DIREÇÃO DO FLUXO DA ROTA DE FUGA
	SAÍDA FINAL DA ROTA DE FUGA		
SISTEMA ELÉTRICO	INSTALAÇÃO ELÉTRICA	CHAVE ELÉTRICA SECUNDÁRIA	
		CHAVE ELÉTRICA PRINCIPAL	
		QUADRO DE DISTRIBUIÇÃO DE LUZ (QDL)	

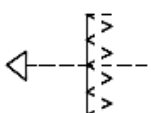
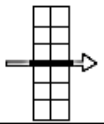
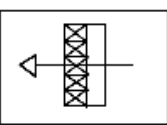
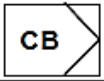


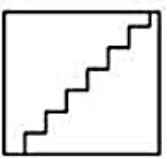


Símbolos gráficos para projeto de segurança contra incêndio (continuação)

SISTEMA PASSIVO	PÁRA-RAIO	PÁRA-RAIO		
	ANTI-PÂNICO	BARRA ANTI-PÂNICO		
	ABERTURAS PROTEGIDAS	PORTA CORTA-FOGO P-60		
		PORTA CORTA-FOGO P-90		
		PORTA CORTA-FOGO P-120		
		ABERTURA PROTEGIDA P-60		
		ABERTURA PROTEGIDA P-30		
	VEDOS	PAREDES CORTA-FOGO		
		PAREDE DE COMPARTIMENTAÇÃO		
		PAREDE COMUM		
		DIVISÓRIAS LEVES		
	ELEVADORES	ELEVADOR MONTA-CARGA		
		ELEVADOR SIMPLES		
		ELEVADOR DE EMERGÊNCIA		

Símbolos gráficos para projeto de segurança contra incêndio (continuação)

SISTEMA PASSIVO	DÂMPERS	DÂMPERS CORTA-FOGO	
		DÂMPERS CORTA-FUMAÇA	
		DÂMPERS CORTA-FOGO E CORTA-FUMAÇA	
	SISTEMA DE VENTILAÇÃO E SISTEMA DE CONTROLE DE FUMAÇA	GRUPO MOTO VENTILADOR OU GRUPO MOTO EXAUSTOR OU EXAUSTOR PARA CONTROLE DE FUMAÇA	
		ACIONADOR MANUAL PRESSURIZAÇÃO / EXAUSTÃO	
		DÂMPER SOBRE PRESSÃO	
		VENEZIANA DE ENTRADA DE AR COM FILTRO METÁLICO LAVÁVEL	
		VENEZIANA DE ENTRADA DE AR PARA SISTEMA DE CONTROLE DE FUMAÇA (JUNTO AO PISO)	
		VENEZIANA DE EXAUSTÃO PARA SISTEMA DE CONTROLE DE FUMAÇA (JUNTO AO TETO)	
		DIMENSÕES DA VENEZIANA E ALTURA DO PISO (M)	LARGURA x ALTURA (VENEZIANA) — ALTURA DO PISO
GRELHA COM DISPOSITIVO DE AJUSTE DE BALANCEAMENTO			

Símbolos gráficos para projeto de segurança contra incêndio (continuação)

SISTEMA PASSIVO	SVE E SCF	GRELHA PARA SISTEMA DE CONTROLE DE FUMAÇA	
		REGISTRO DE FLUXO	
		CENTRAL DE ACIONAMENTO DAS VENEZIANAS	
OUTROS	OUTROS	ACESSO DE VIATURA NA EDIFICAÇÃO OU ÁREA DE RISCO	
		ACESSO DE GUARNIÇÃO NA EDIFICAÇÃO OU ÁREA DE RISCO	
		EQUIPAMENTOS À PROVA DE EXPLOÇÃO	
		ESCADA DE SEGURANÇA COM RESISTÊNCIA AO FOGO	
		HIDRANTE PÚBLICO	
		LOCAL CONFINADO	
		PRODUTO PERIGOSO	